



*Naturen
i arbeid*

KONSERNET STATKRAFT AS

Andre kvartal 2006

Konsernsjef Bård Mikkelsen



Statkraft

17. august 2006



Naturen
i arbeid



Statkraft

16.08.2006 s. 2

God utvikling i første halvår 2006

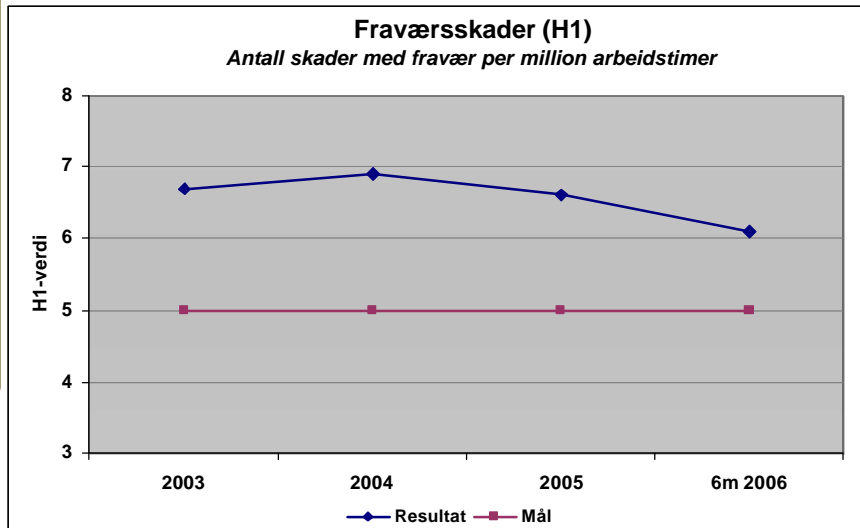
- **Resultat etter skatt 4 195 mkr (2 630 mkr)**
 - Nordisk forbruk økte 4,5 %
 - Gjennomsnittlig spotpris 35,6 øre/kWh (+ 13,1 øre/kWh)
- **Fremdrift i pågående utbygginger iht. plan**
 - Ny kapasitet på gass, vind og vann
- **Stor aktivitet knyttet til forretningsutvikling**
 - Opprusting og utvidelser i Norge
 - Effektivisering sammen med de regionale selskapene
 - Vind i UK
 - Vann i Sør-øst Europa og Russland
- **Ny, langsiktig industrikontrakt inngått i juli**

(Sammenligning med samme periode i 2005)

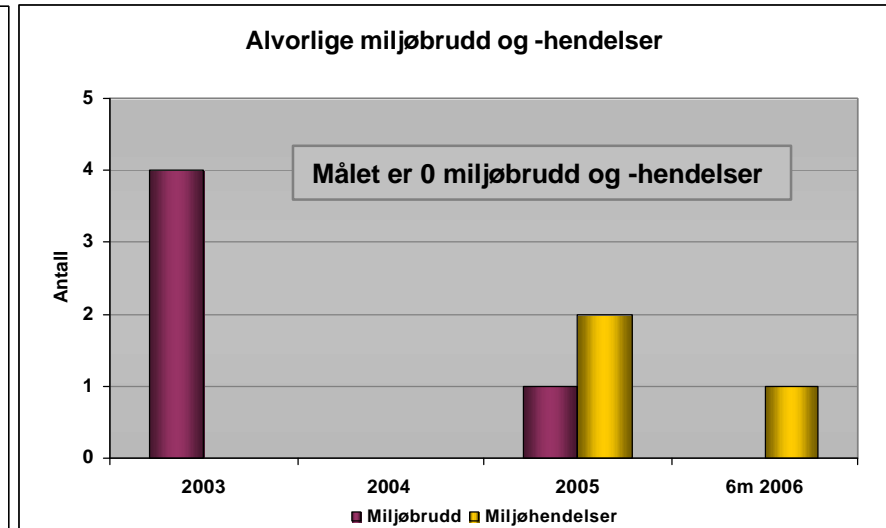


Naturen
i arbeid

Helse, miljø og sikkerhet



2003-2005 er årsverdier, 2006 er verdier for første halvår



- **Totalt 17 skader hvorav 5 skader med fravær – ingen av alvorlig karakter**
 - Hovedutfordring er knyttet mot hverdagshendelser
 - Holdnings- og motivasjonsskapende arbeid pågår
 - Utarbeide nye metoder for oppfølging av HMS i utbyggingsprosjekter
- **Sykefravær ligger på målsettingen 4 %**
- **Kollisjoner mellom ørn og vindmøller**
 - Radarovervåkning
 - Forskning på frastøtingsmekanismer igangsatt



Statkraft



Naturen
i arbeid



Statkraft

16.08.2006 s. 5

Handel øker forsyningssikkerhet og reduserer miljøpåvirkning

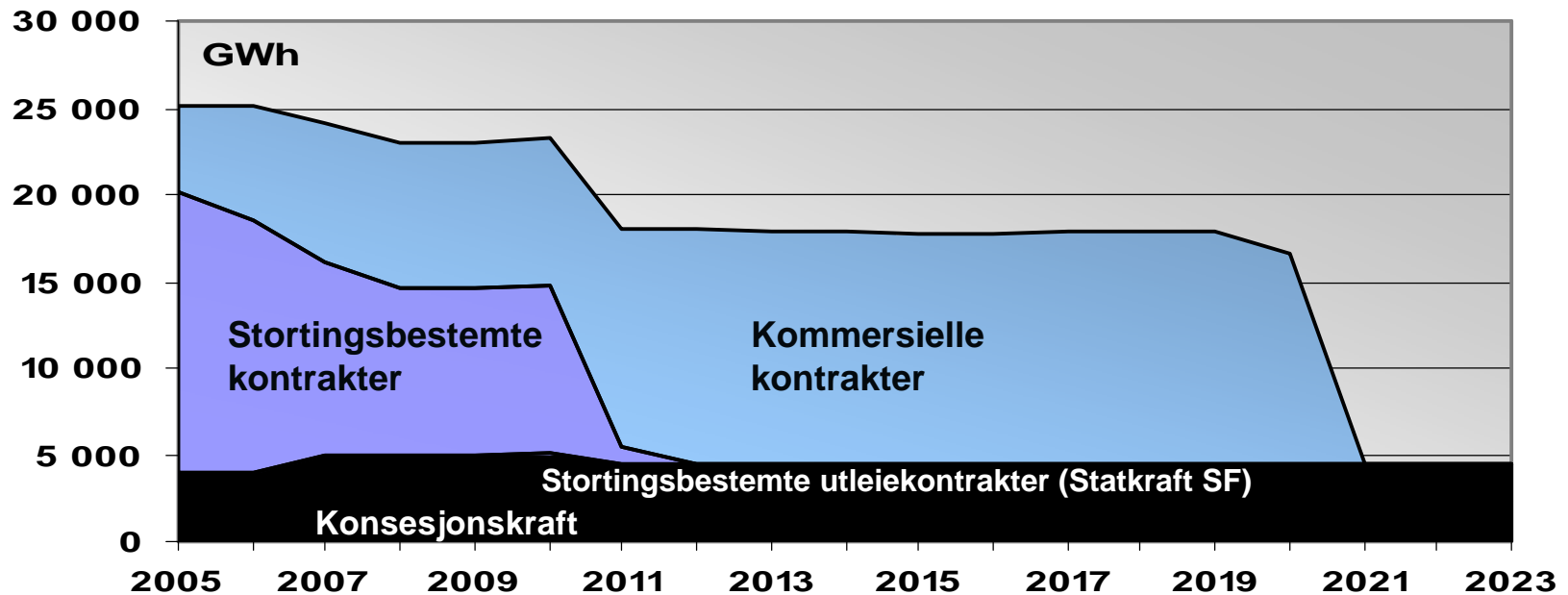
- Effektiv utnyttelse av det samlede europeiske overføringsnett og produksjonsapparat
- Økt leveringssikkerhet og samfunnsøkonomiske gevinster for alle land
- Miljøvennlig når forurensende produksjon er riktig avgiftsbelagt





Naturen
i arbeid

Kommersielle avtaler med industrien øker



- **Kontrakt med Eramet signert i juli:**
 - Deler av kontrakten erstatter stortingsbestemte kontrakter
 - Totalt 9 TWh fra 2011-2020
 - Mer fleksibel og forutsigbar enn gamle avtaler
- **Statkraft er hovedleverandør av kraft til industrien**



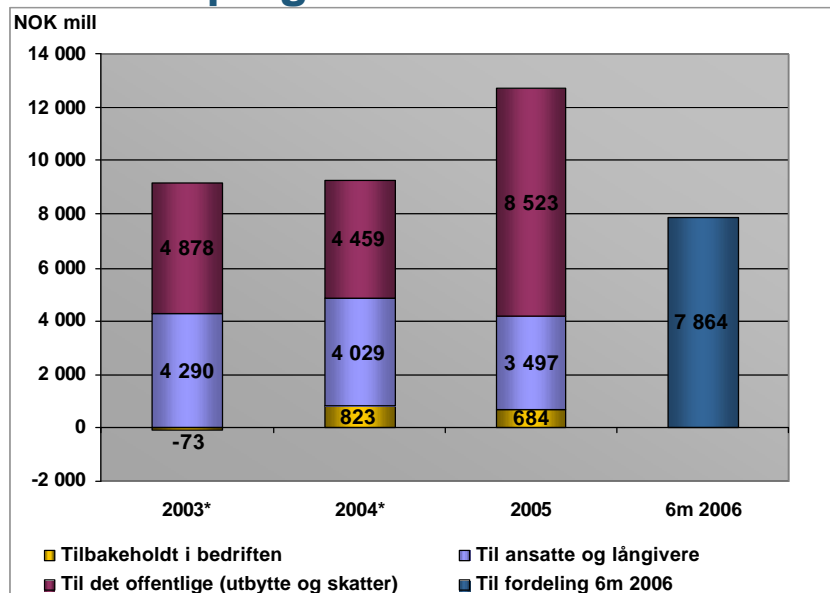
Statkraft



Naturen
i arbeid

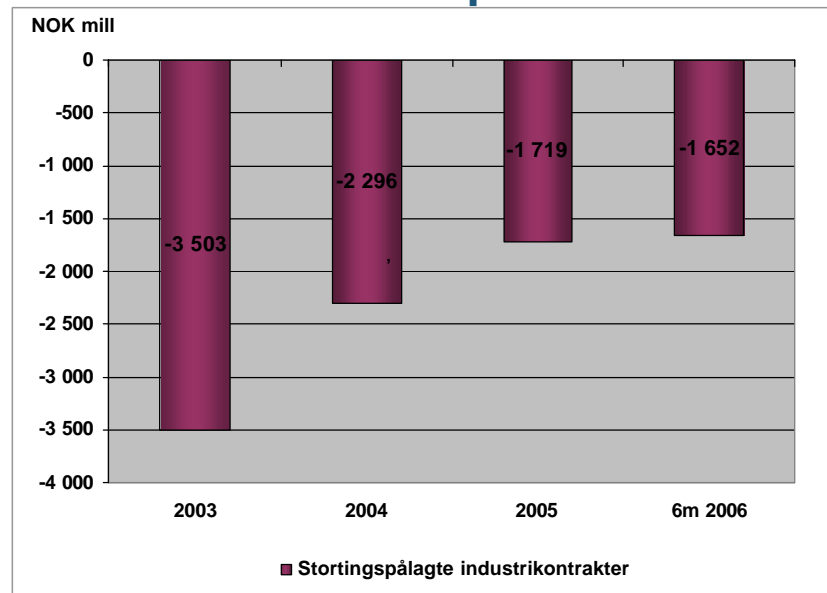
Verdiskaping og samfunnsbidrag

Verdiskaping



* Proforma tall

Estimert inntektstap



Statkraft gir store økonomiske bidrag til samfunnet

- Yter store utbytter både absolutt og prosentuellt
- Konsernet er en stor skatteyder
- Myndighetsbestemte kontrakter reduserer inntektene



Statkraft



*Naturen
i arbeid*



Statkraft

16.08.2006 s. 8

Ny kapasitet

- **Investerer ca 7 mrd i ny kapasitet**
 - **Ca 300 MW i Norge**
 - Gasskraftverk på Kårstø
 - Kjøllefjord vindpark
 - Heimdal varmesentral
 - Flere mindre vannkraftverk
 - **Ca 1 000 MW i Tyskland**
 - Knapsack og Herdecke
- **Mål om å utvikle ytterligere 7 TWh frem til 2010**
 - **Stor prosjektportefølje**
 - **Intensjonsavtaler om mulig internasjonalt samarbeid**



*Naturen
i arbeid*



Statkraft

16.08.2006 s. 9

Innovasjon og utvikling

- **Satser på innovasjon**
 - Nye teknologier for kraftproduksjon (saltkraft, tidevannskraft og hydrogen)
 - Nye produkter og nye arbeidsmetoder
 - Systemer for optimalisering av produksjon og salg
- **Investerer i nye kundeløsninger**
 - Skagerak utvikler to-veis kommunikasjon gjennom Telenor Cinclus
- **Skreddersyr produkter til industrien**
 - Utvikler nye produktspekter
 - Risikoavlastning for begge parter



*Naturen
i arbeid*

KONSERNET STATKRAFT AS

Andre kvartal 2006

CFO Eli Skrøvset



Statkraft

17. august 2006



Naturen
i arbeid



Statkraft

16.08.2006 s. 11

Første halvår 2006 – finansielle hovedpunkter

- **EBITDA 6 395 mill. kr (+ 1 443 mill. kr)**
 - Inntektene fra kraftsalget opp 25 %
 - Kraftproduksjon på 26,7 TWh (+ 1,2 TWh)
 - Snitt spotpris 35,6 øre/kWh (+ 13,1 øre/kWh)
- **Resultat etter skatt 4 195 mill. kr (+ 1 565 mill. kr)**
 - Høyere resultatbidrag fra tilknyttede selskaper
 - Redusert rentebærende gjeld og lavere rentekostnader
- **Betydelige investeringer i ny kapasitet**

(Sammenligning med samme periode i 2005)



Naturen
i arbeid



Statkraft

16.08.2006 s. 12

Resultatregnskap for konsernet

Beløp i mill. kr	Første halvår		Året
	2006	2005	2005
Kraftsalg	7 204	5 763	11 386
Andre driftsinntekter	1 538	1 327	3 635
Brutto driftsinntekter	8 741	7 090	15 021
Netto driftsinntekter	8 174	6 716	14 275
Driftskostnader før avskrivninger	1 779	1 764	4 041
Driftsresultat før avskrivninger (EBITDA)	6 395	4 952	10 233
Ordinære avskrivninger og nedskrivninger	739	707	1 858
Driftsresultat (EBIT)	5 656	4 245	8 375
Resultatandel i tilknyttede selskaper	1 177	758	1 577
Netto finansposter	-686	-977	-1 504
Resultat før skatter	6 147	4 026	8 449
Skattekostnad	-1 952	-1 396	-2 829
Resultat	4 195	2 630	5 620



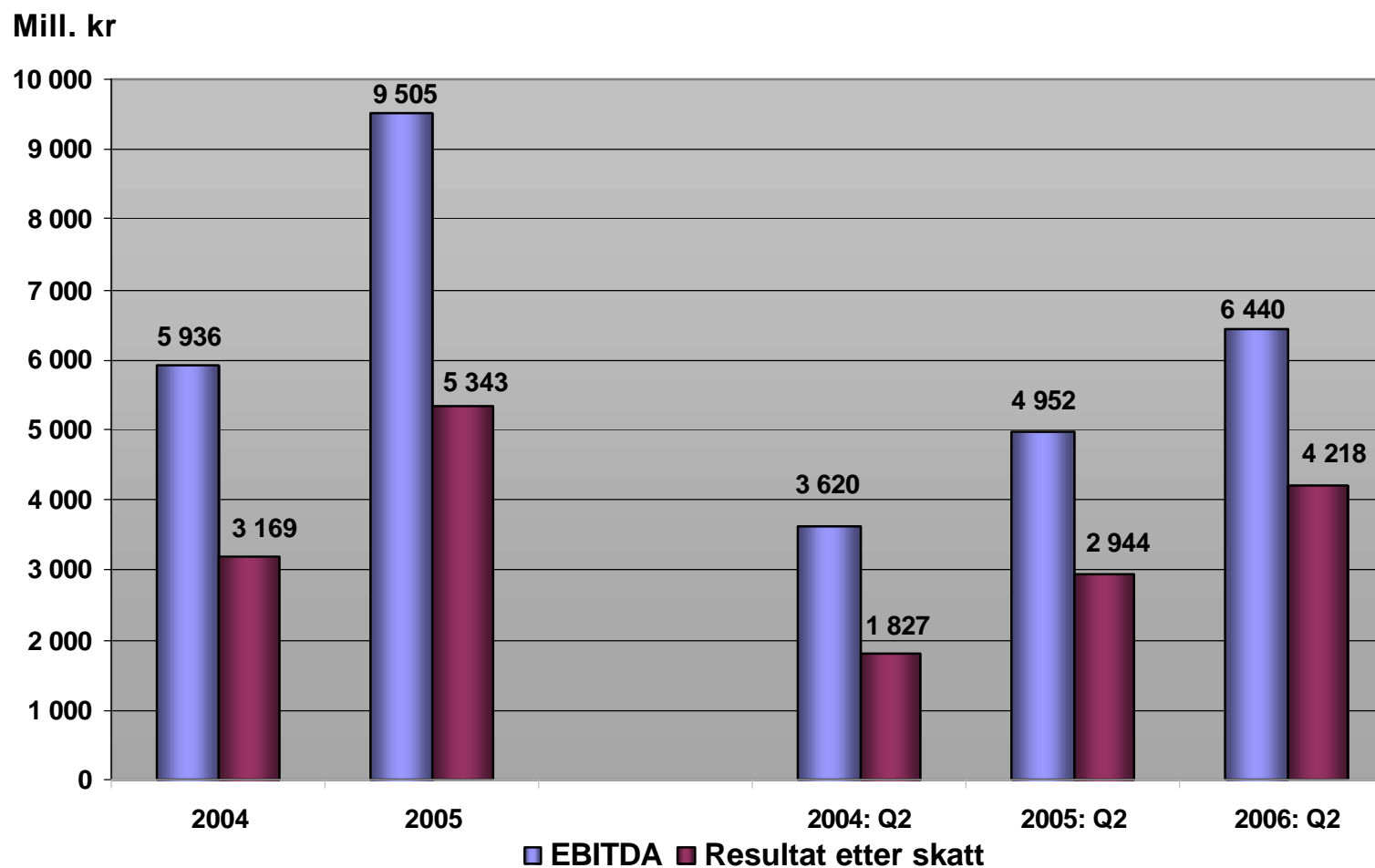
Naturen
i arbeid



Statkraft

16.08.2006 s. 13

Utvikling i underliggende drift



Året og første halvår 2004 er proforma tall

Alle tall er korrigert for vesentlige engangsposter og viser resultatene av ordinær virksomhet



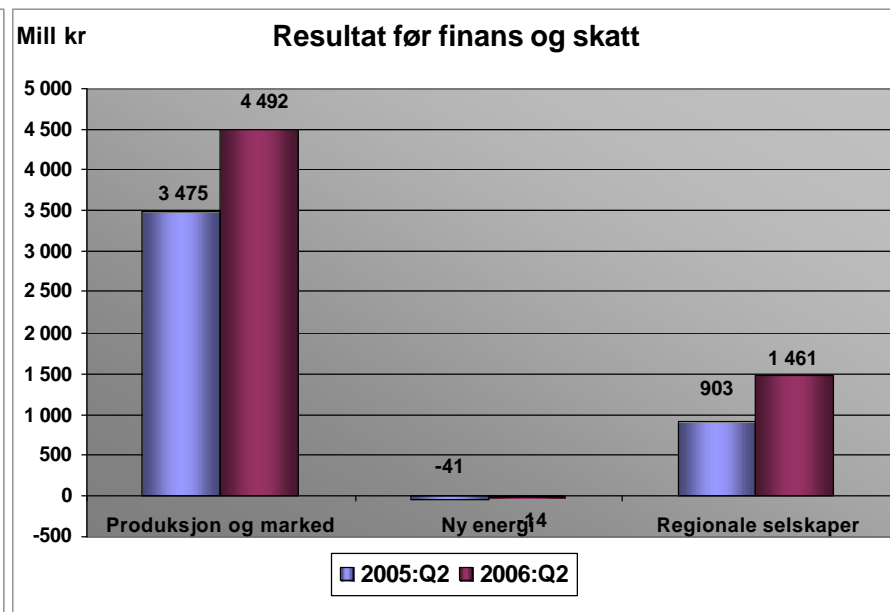
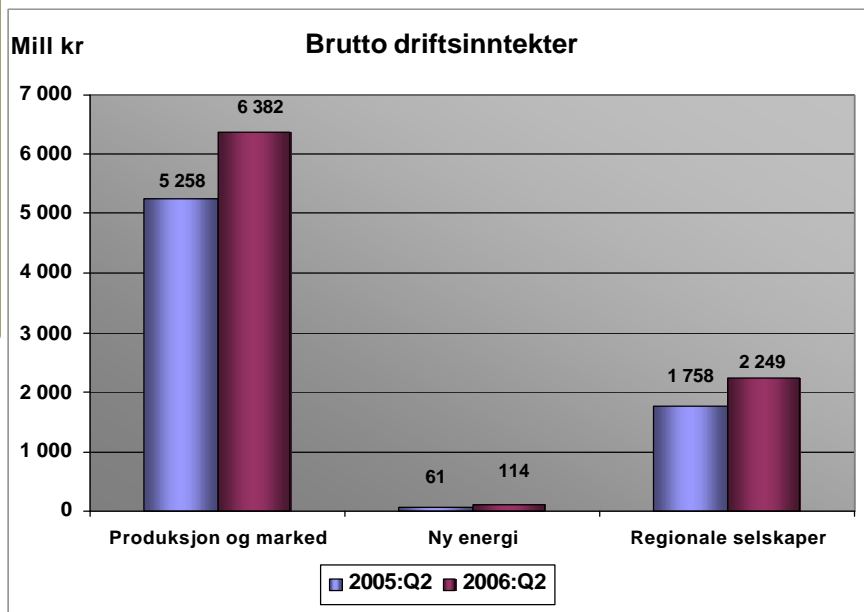
Naturen
i arbeid



Statkraft

16.08.2006 s. 14

Resultat per forretningsområde



- **Produksjon og marked:** Fremgang som følge av høy produksjon og pris
- **Ny energi:** Inntekter fra 2 vindparker, høy aktivitet innen utvikling av ny produksjonskapasitet og Fou på nye energikilder
- **Regionale:** Samtlige segmenter viser resultatfremgang



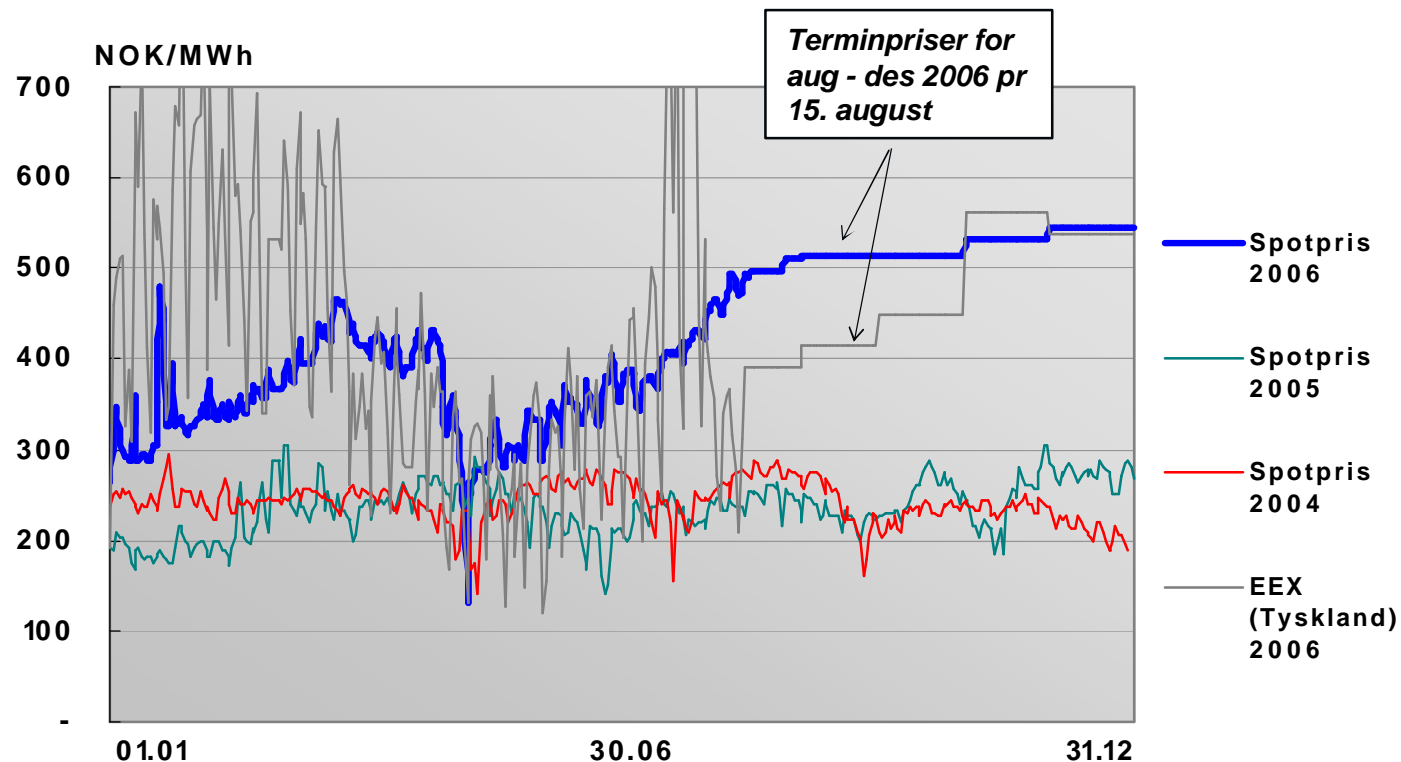
Naturen
i arbeid



Statkraft

16.08.2006 s. 15

Nord Pools systempris



- Lavere nedbør
- Høye brenselspriser termisk kraft og stabiliserte priser på CO₂ kvoter
- Produksjonen i Norden opp 1,7 %
- Forbruket i Norden opp 4,5 %
- Netto import til Norden 4,2 TWh



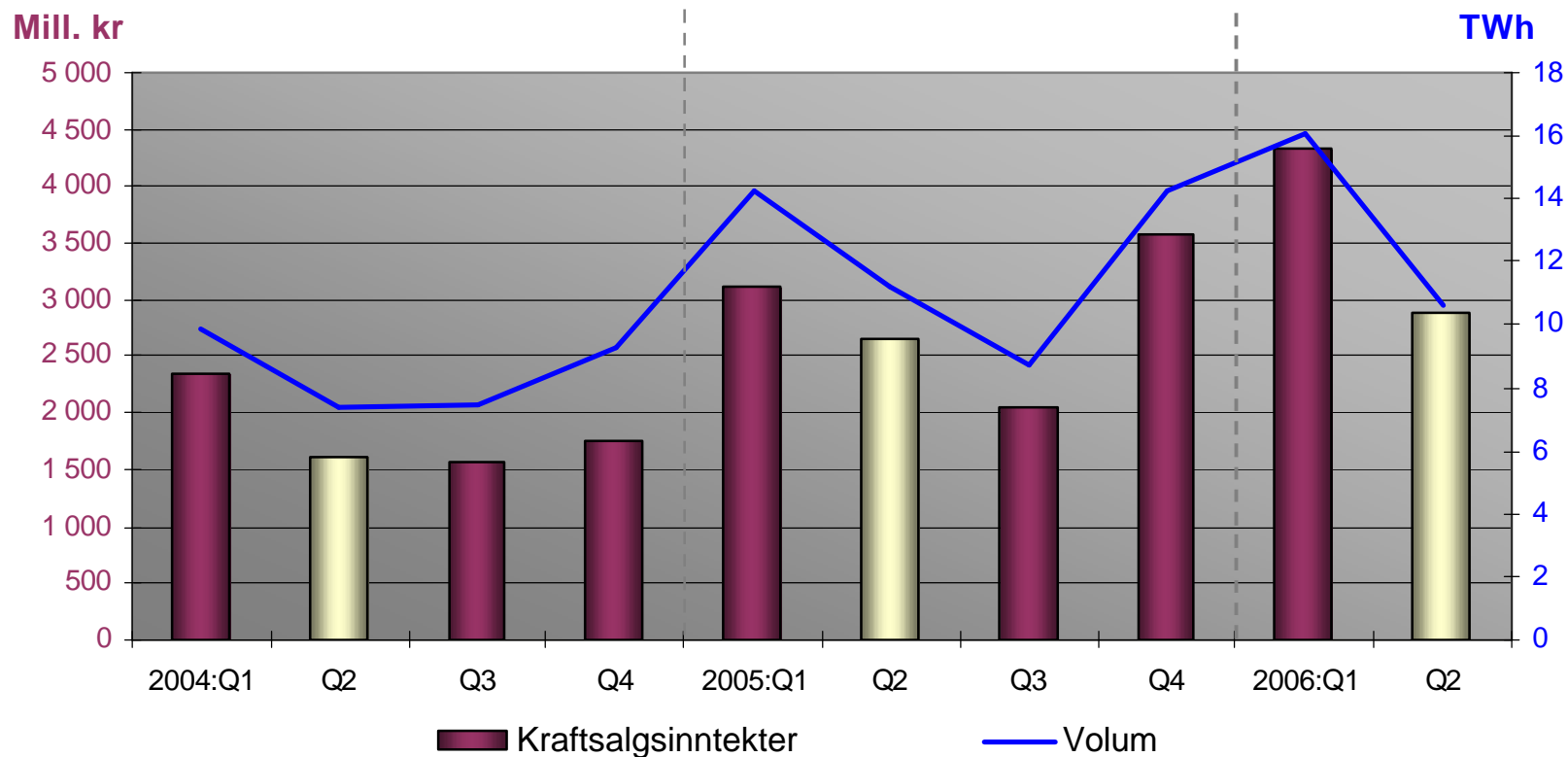
Naturen
i arbeid



Statkraft

16.08.2006 s. 16

Kraftsalgsinntekter og produsert volum



Kraftsalgsinntekter Q1-Q3 2004 er proforma tall



Naturen
i arbeid



Statkraft

16.08.2006 s. 17

Spesifikasjon av kraftsalget på porteføljer

Beløp i mill. kr	6m 2006	6m 2005	2005
Netto fysisk spotsalg	5 798	3 447	6 860
Konsesjonskraft til myndighetsbestemte priser	126	114	218
Industrikraft til myndighetsbestemte priser	926	853	1 711
Langsiktige kommersielle kontrakter	616	477	1 382
Dynamisk sikring	-2	653	1 398
Trading og origination	215	235	496
Annet / eliminerings	-475	-16	-678
Sum netto kraftsalgsinntekter	7 204	5 763	11 386

Mer-/mindreverdi i forhold til salg av tilsvarende volum til spotpris

Mindreverdi myndighetsbestemt konsesjonskraft	-395	-161	-412
Mindreverdi myndighetsbestemte industrikontrakter	-1 652	-895	-1 719
Mindreverdi myndighetsbestemt kraftsalg	-2 046	-1 056	-2 130



Naturen
i arbeid



Statkraft

16.08.2006 s. 18

Driftskostnader

Beløp i mill. kr	6m 2006	6m 2005	Året 2005
Lønnskostnader	590	608	1 342
Erstatninger og konsesjonsavgifter	162	157	342
Andre driftskostnader	730	756	1 865
Eiendomsskatt	298	243	493
Driftskostnader før avskrivninger	1 779	1 764	4 042
Ordinære avskrivninger	739	707	1 858

- **Økte lønns- og driftskostnader som følge av ny virksomhet og bemanningsøkninger**
- **Fjorårets pensjonskostnader inkl 80 mkr i engangseffekt**
- **Periodisk vedlikehold omklassifisert fra andre driftskostnader til investeringer**



Naturen
i arbeid

Finanskostnader

Beløp i mill. kr	6m 2006	6m 2005	Året 2005
Rentebærende gjeld	30 390	32 965	31 251
Netto finansposter	686	977	1 504
NOK løpende rente, snitt (%)	4,1	5,3	4,8
Tillegg NOK knyttet til periodisering av tidligere tap (%)	2,6	1,0	1,6
SEK løpende rente, snitt (%)	2,1	2,3	2,0

- Reduksjon i rentebærende gjeld og løpende rentesats
- Periodiseringseffekt av tap på tidligere kansellerte rentebytteavtaler øker ved redusert låneportefølje i NOK
- EMTN-program registrert på Londonbørsen



Statkraft



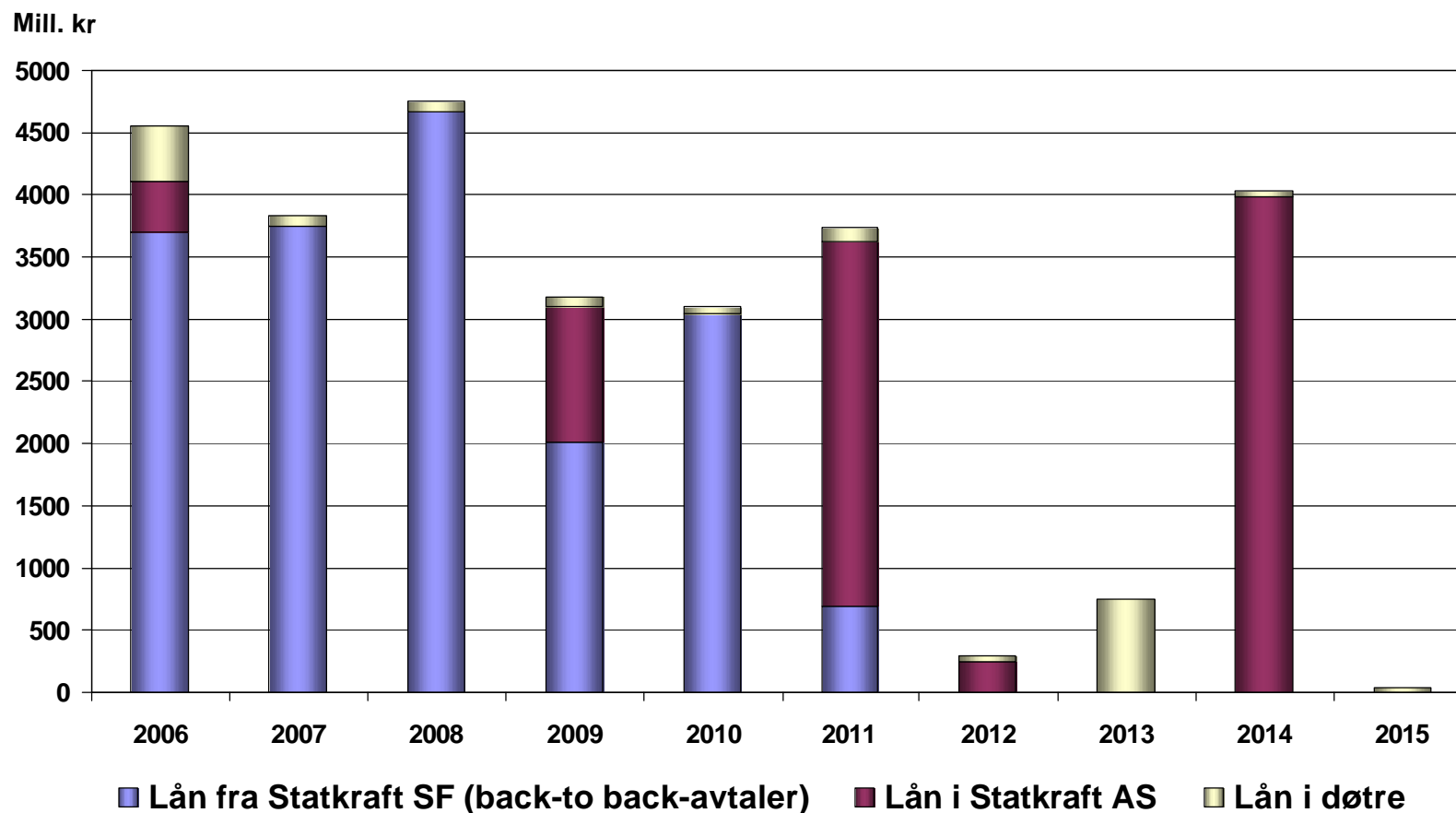
Naturen
i arbeid



Statkraft

16.08.2006 s. 20

Forfallsstruktur på konsernets gjeld



Bokført rentebærende gjeld er NOK 30,4 mrd. inkl. forfall på NOK 953 mill. i perioden 2016-2019



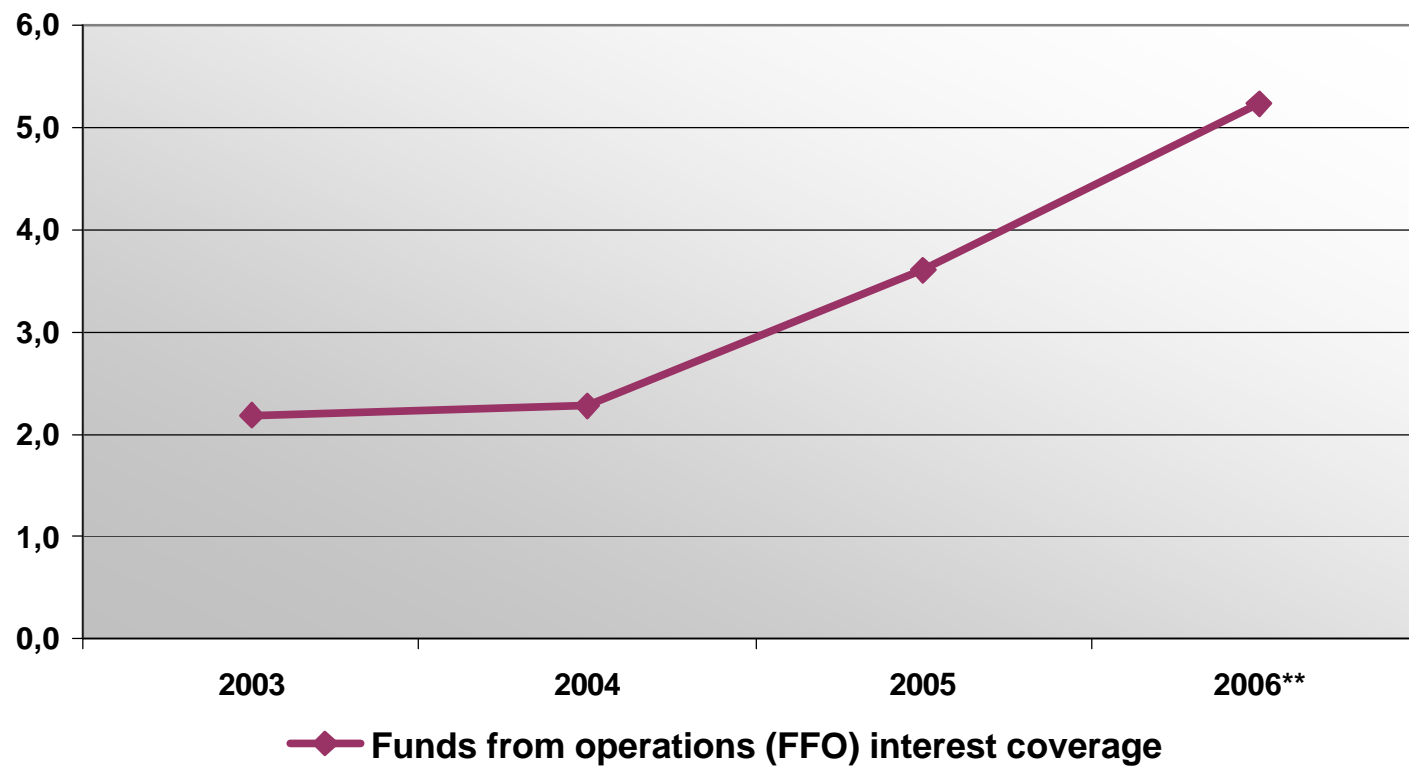
Naturen
i arbeid



Statkraft

16.08.2006 s. 21

Rentedekningsgrad *



**Tall er korrigert for vesentlige engangsposter og viser resultatene av ordinær virksomhet
Året 2003 og 2004 er proforma tall*

***Siste 12 måneder*



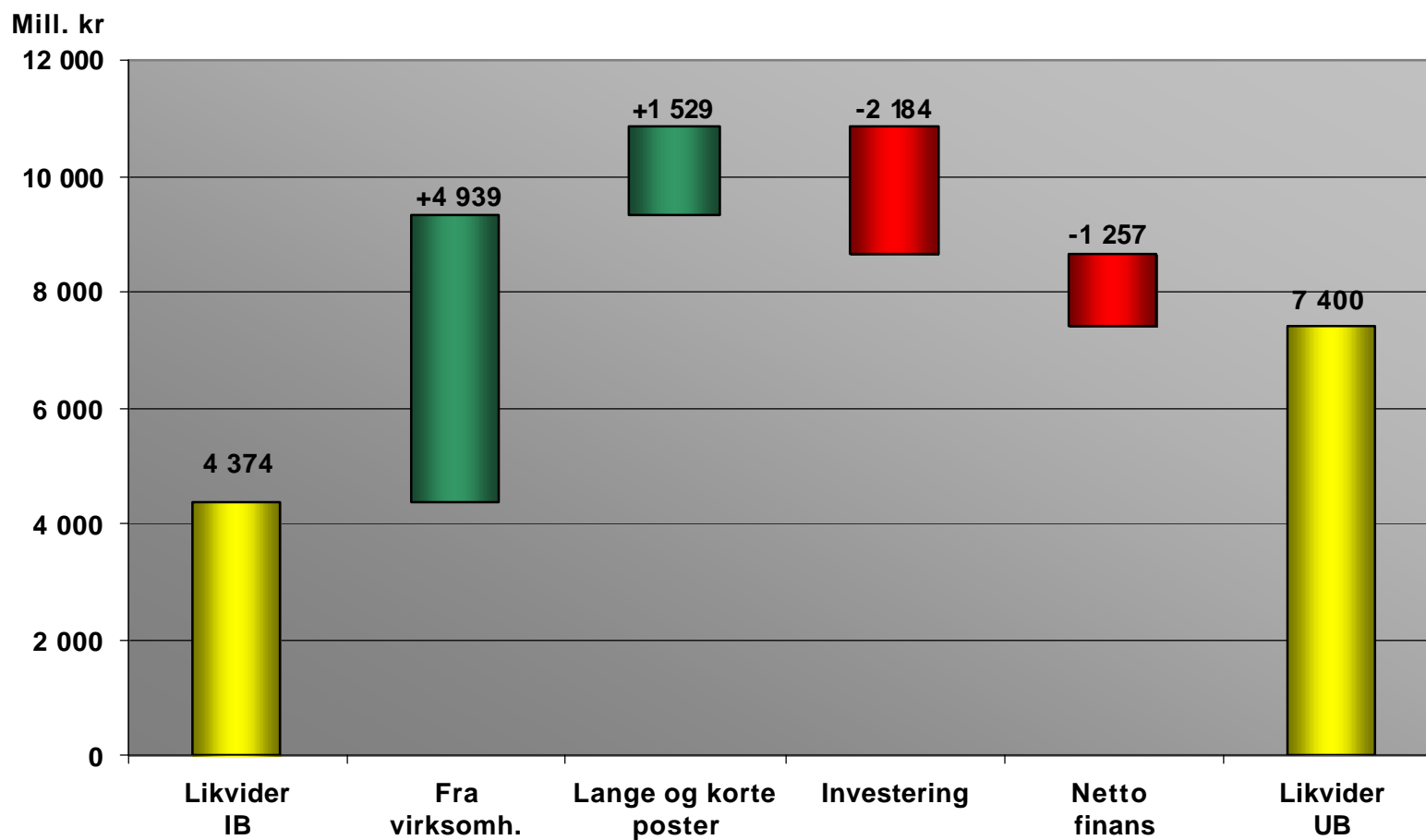
Naturen
i arbeid



Statkraft

16.08.2006 s. 22

Kontantstrøm





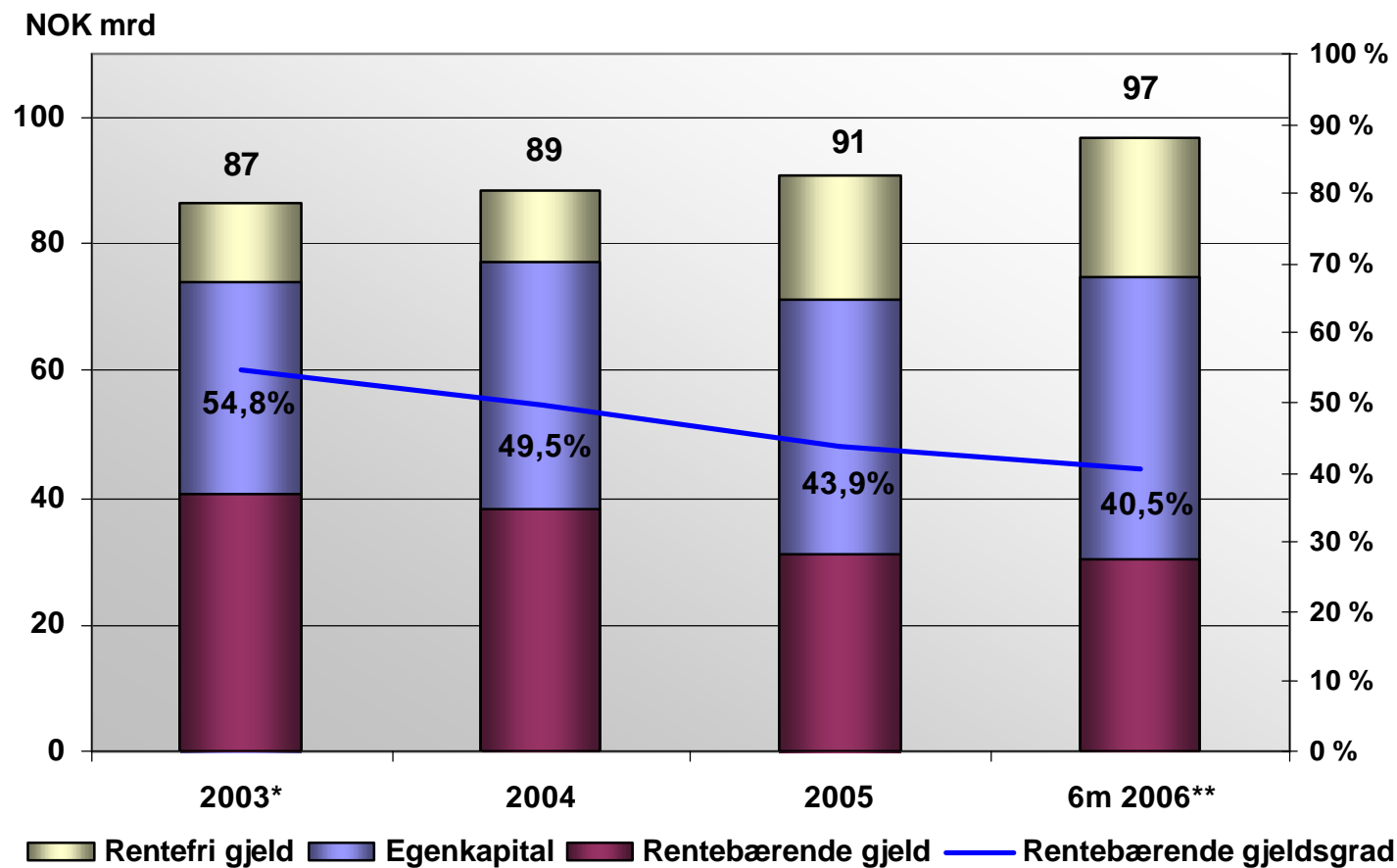
Naturen
i arbeid



Statkraft

16.08.2006 s. 23

Balanse – bedret soliditet



* 2003 er proforma tall

** 6m 2006 er før avsetning til utbytte



Naturen
i arbeid

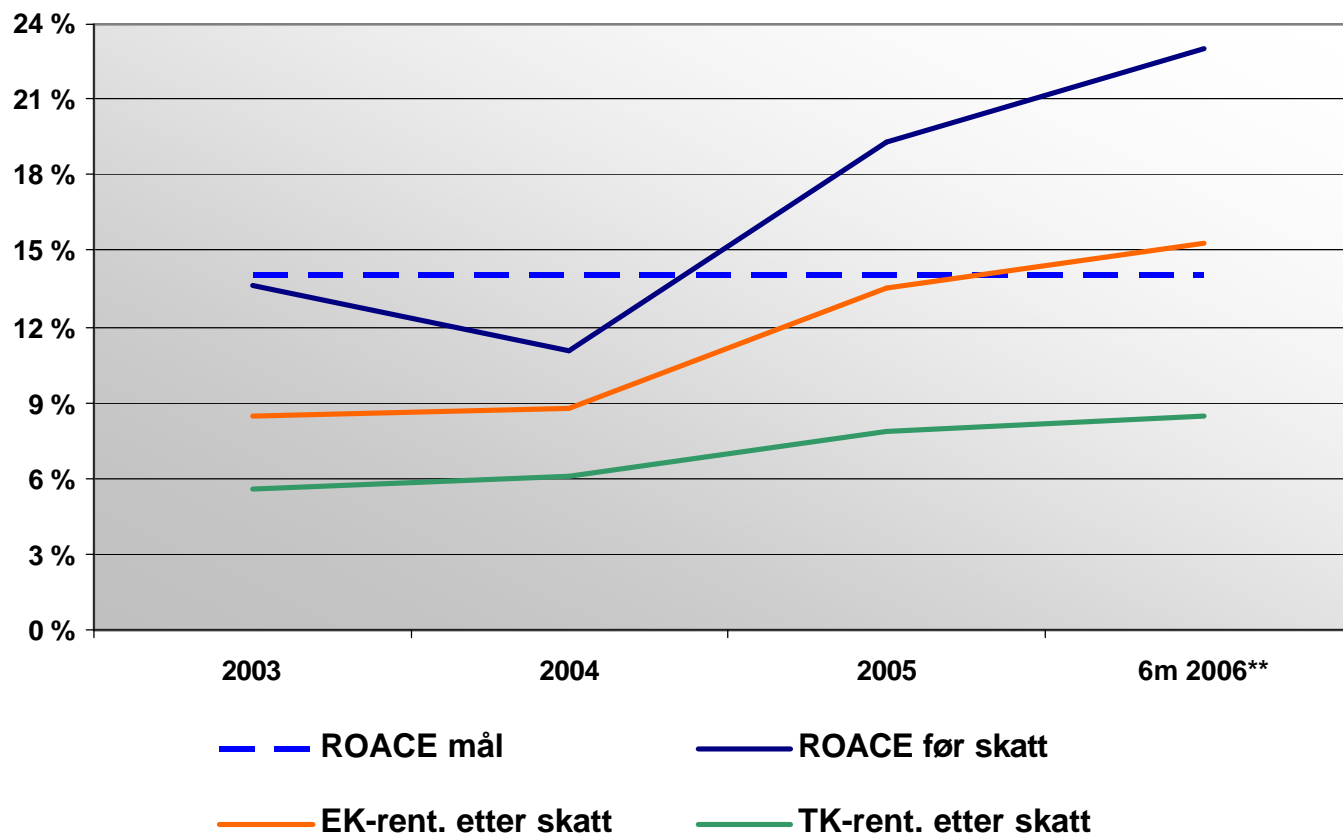


Statkraft

16.08.2006 s. 24

Meget god resultatutvikling

Ordinær virksomhet *



**Tall er korrigerert for vesentlige engangsposter*

Året 2003 og 2004 er proforma tall

*** Siste 12 måneder. EK-rentabilitet 6m 2006 inkluderer ikke utbytteavsetning*



*Naturen
i arbeid*



Statkraft

16.08.2006 s. 25

Forventninger til 2006

- **Fortsatt høy aktivitet på utbyggings- og utviklingsprosjekter**
- **Ressurssituasjonen tilsier noe lavere produksjon enn i 2005**
- **Terminpriser indikerer fortsatt høyt prisnivå**
- **Posisjonert for fortsatt god inntjening**
 - **Resultat for 2. halvår forventes lavere enn 1. halvår**